

# Publication Watch

## September 2020

A Summary by Jantana Ondee @RDO

### National Research University Comparison

(Update data on Oct,7 2020)

Table 1. Detailed publications indexed in ISI-WoS for September 2020

Inst.	Article <sup>(1)</sup>	Review <sup>(2)</sup>	1+2	Conference Paper <sup>(4)</sup>	Others* <sup>(5)</sup>	Total
CU	1,618	122	1,740	26	310	2,076
MU	1,608	173	1,781	15	403	2,199
CMU	1,117	78	1,195	37	199	1,431
PSU	801	38	839	5	149	993
KU	689	14	703	16	79	798
KKU	788	26	814	9	138	961
TU	477	18	495	4	113	612
KMUTT	477	11	488	9	67	564
SUT	293	10	303	15	23	341

\* Others include Letter, Correction, Meeting Abstract, Book Review, Editorial Material, Biographical Item, Software review, News Item

**Table 2.** Detailed publications indexed in **Scopus** for **September 2020**

Inst.	Article (1)	Article in Press <sup>(2)</sup>	Review <sup>(3)</sup>	1+2+3	Conference Paper <sup>(4)</sup>	Letter <sup>(5)</sup>	Others* <sup>(6)</sup>	Total
CU	2,108	0	121	2,229	199	38	74	2,540
MU	2,306	0	183	2,489	125	48	60	2,722
CMU	1,435	0	117	1,552	147	17	58	1,774
PSU	1,031	0	38	1,069	49	6	16	1,140
KU	998	0	21	1,019	130	3	20	1,172
KKU	1,123	0	24	1,147	42	9	12	1,210
TU	699	0	23	722	83	10	36	851
KMUTT	373	0	9	382	69	1	6	458
SUT	357	0	10	367	44	0	7	418

\*Others include Editorial, Erratum, Note, Short Survey, Data Paper, Book

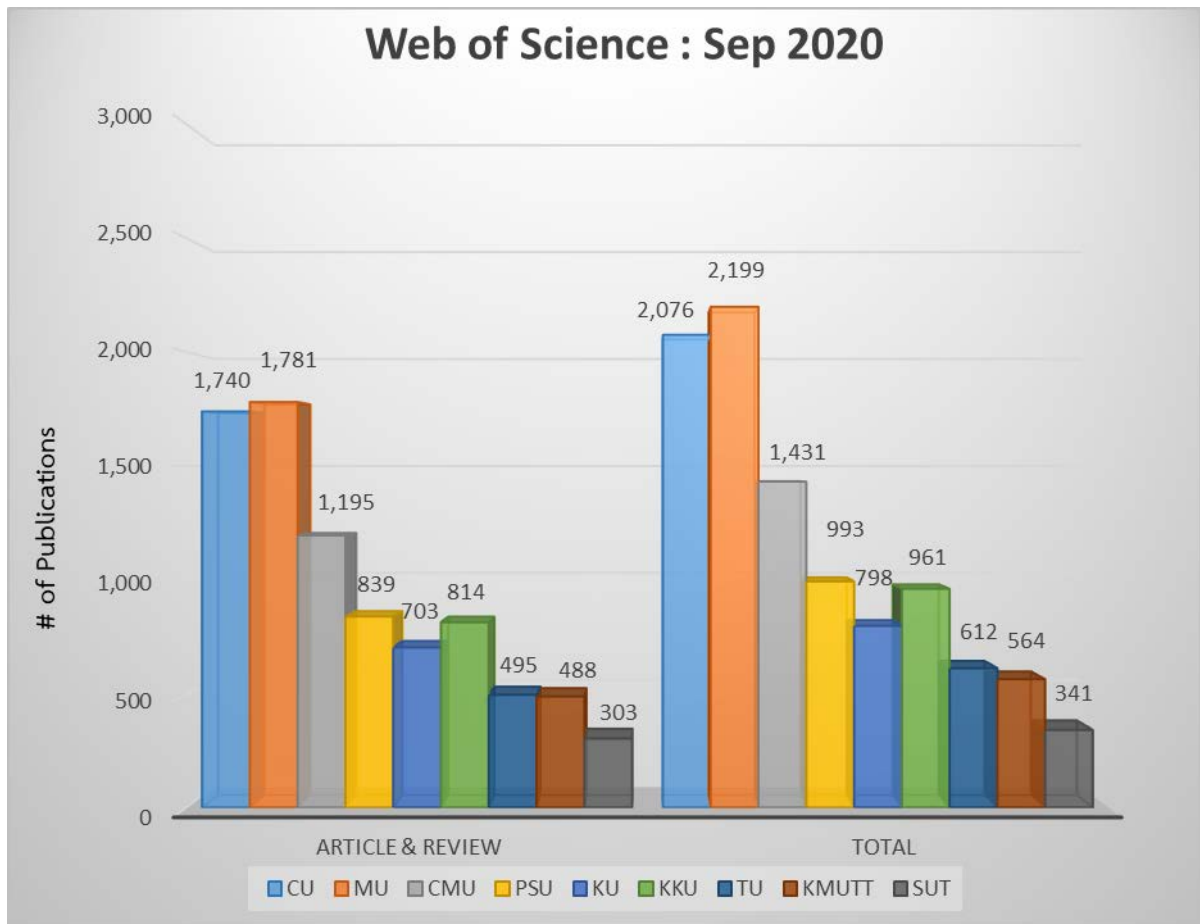


Fig. 1 Comparison of number of publications indexed in ISI-WoS for September 2020 by institutes.

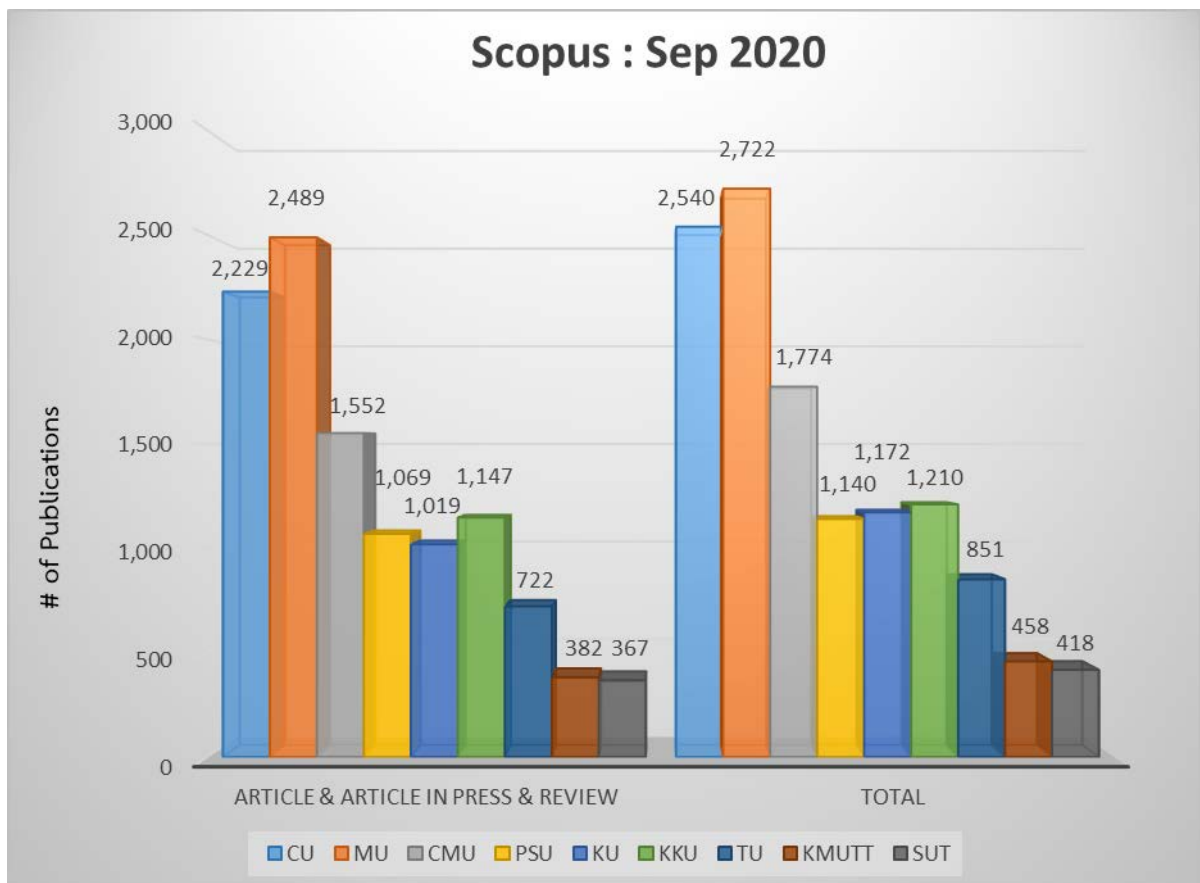
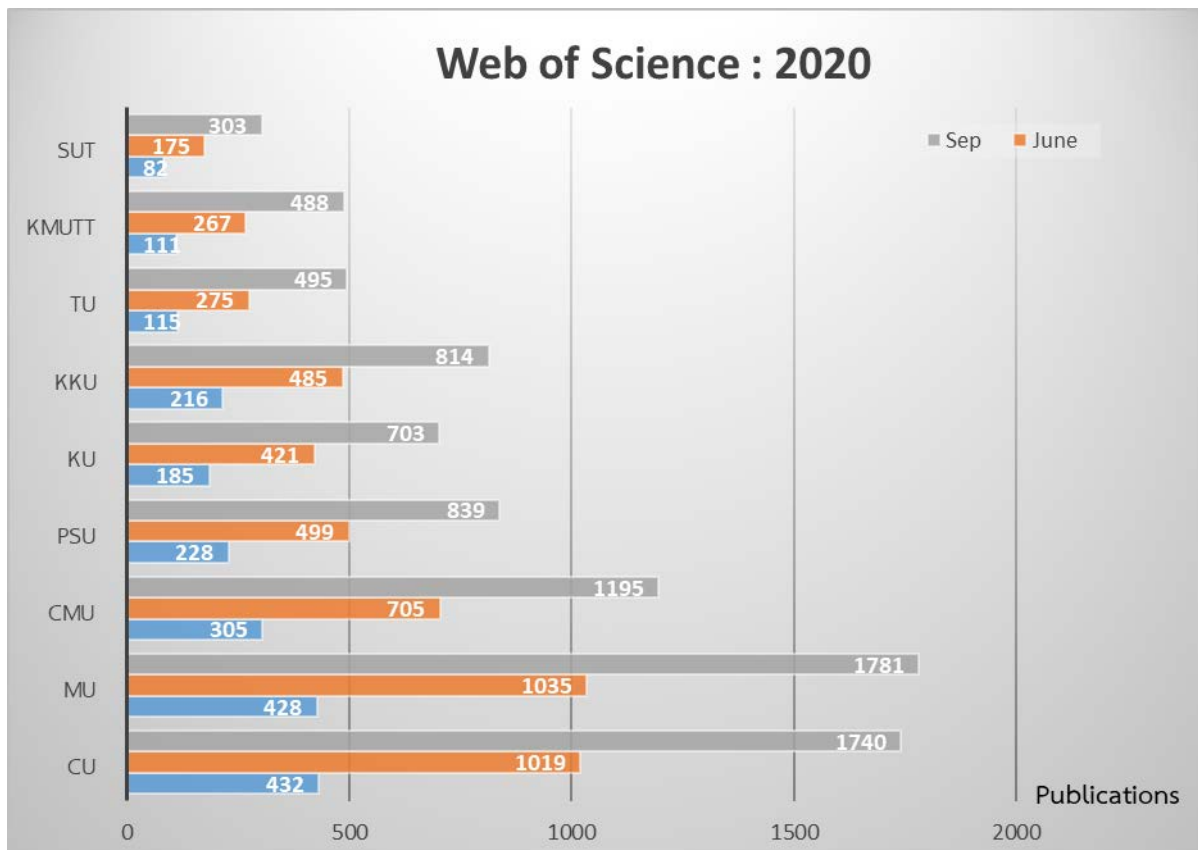


Fig. 2 Comparison of number of publications indexed in Scopus for September 2020 by institutes.

## Time History of Publications 2020

**Table 3.** Time history of number of publication indexed in ISI-WoS 2020

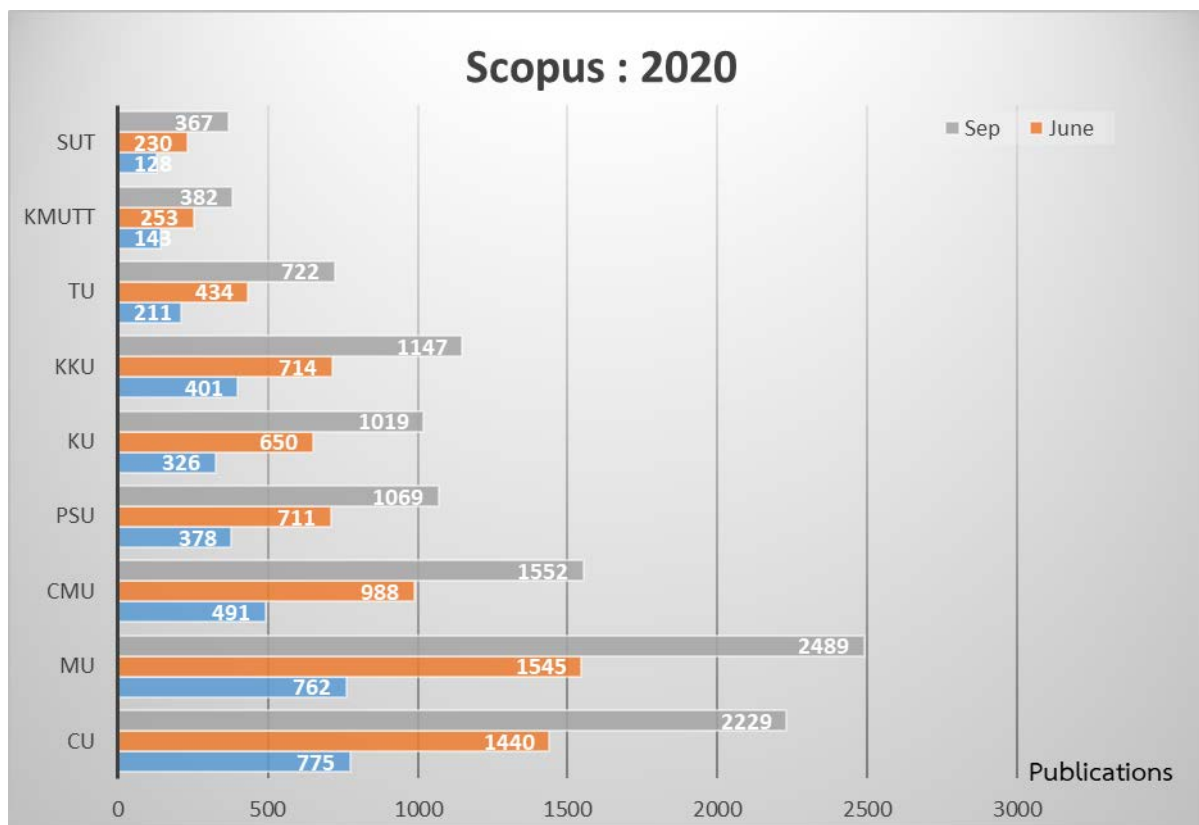
Inst.	CU	MU	CMU	PSU	KU	KKU	TU	KMUTT	SUT
March	432	428	305	228	185	216	115	111	82
June	1019	1035	705	499	421	485	275	267	175
Sep	1740	1781	1195	839	703	814	495	488	303



**Fig. 3** Time history of number of publication indexed in ISI-WoS 2020

**Table 4.** Time history of number of publication indexed in **Scopus 2020**

Inst.	CU	MU	CMU	PSU	KU	KKU	TU	KMUTT	SUT
March	775	762	491	378	326	401	211	143	128
June	1440	1545	988	711	650	714	434	253	230



**Fig. 4** Time history of number of publication indexed in **Scopus 2020**

## Summary of Publication Watch in September 2020

จำนวนผลงานตีพิมพ์ของมหาวิทยาลัยสงขลานครินทร์ เดือนกันยายน 2563 จากฐานข้อมูล Web of Science (ISI) มีจำนวนผลงานตีพิมพ์ทั้งหมด 839 เรื่อง เป็นอันดับที่ 4 ของมหาวิทยาลัยวิจัยแห่งชาติ รองจาก มหาวิทยาลัยมหิดล จุฬาลงกรณ์มหาวิทยาลัย และมหาวิทยาลัยเชียงใหม่ ซึ่งมหาวิทยาลัยดังกล่าวนี้ มีผลงานตีพิมพ์ จำนวน 1781, 1740 และ 1195 เรื่อง ตามลำดับ ดัง Fig. 1

สำหรับจำนวนผลงานตีพิมพ์ในฐานข้อมูล Scopus นั้น มหาวิทยาลัยสงขลานครินทร์ มีจำนวนผลงานตีพิมพ์ทั้งหมด 1069 เรื่อง เป็นอันดับ 5 ของมหาวิทยาลัยวิจัยแห่งชาติ รองจาก มหาวิทยาลัยมหิดล จุฬาลงกรณ์มหาวิทยาลัย มหาวิทยาลัยเชียงใหม่ และมหาวิทยาลัยขอนแก่น ซึ่งมหาวิทยาลัยดังกล่าวนี้ มีผลงานตีพิมพ์จำนวน 2489, 2229, 1552 และ 1147 เรื่อง ตามลำดับ ดัง Fig. 2