

# Publication Watch

## September 2019

A Summary by Jantana Ondee @ RDO

### National Research University Comparison

(Update data on Oct,3 2019)

**Table 1.** Detailed publications indexed in ISI-WoS for September 2019

Inst.	Article <sup>(1)</sup>	Review <sup>(2)</sup>	1+2	Conference Paper <sup>(4)</sup>	Others* <sup>(5)</sup>	Total
CU	1,411	83	1,494	24	204	1,722
MU	1,489	169	1,658	12	280	1,950
CMU	917	46	963	22	98	1,083
PSU	683	21	704	8	71	783
KU	647	19	666	11	47	724
KKU	634	21	655	23	45	723
TU	387	19	406	3	56	465
KMUTT	287	6	293	6	18	317
SUT	269	7	276	41	20	337

\* Others include Letter, Correction, Meeting Abstract, Book Review, Editorial Material, Biographical Item, News Item

Table 2. Detailed publications indexed in **Scopus** for September 2019

Inst.	Article <sup>(1)</sup>	Article in Press <sup>(2)</sup>	Review <sup>(3)</sup>	1+2+3	Conference Paper <sup>(4)</sup>	Letter <sup>(5)</sup>	Others* <sup>(6)</sup>	Total
CU	1,768	0	79	1,847	190	28	49	2,114
MU	1,882	0	135	2,017	117	44	59	2,237
CMU	1,183	0	43	1,226	164	11	21	1,422
PSU	820	0	20	840	81	4	16	941
KU	761	0	17	778	136	0	21	935
KKU	850	0	16	866	68	5	23	962
TU	515	0	18	533	80	8	15	636
KMUTT	314	0	13	327	102	0	6	435
SUT	275	0	7	282	39	3	8	332

\*Others include Editorial, Erratum, Note, Short Survey, Data Paper

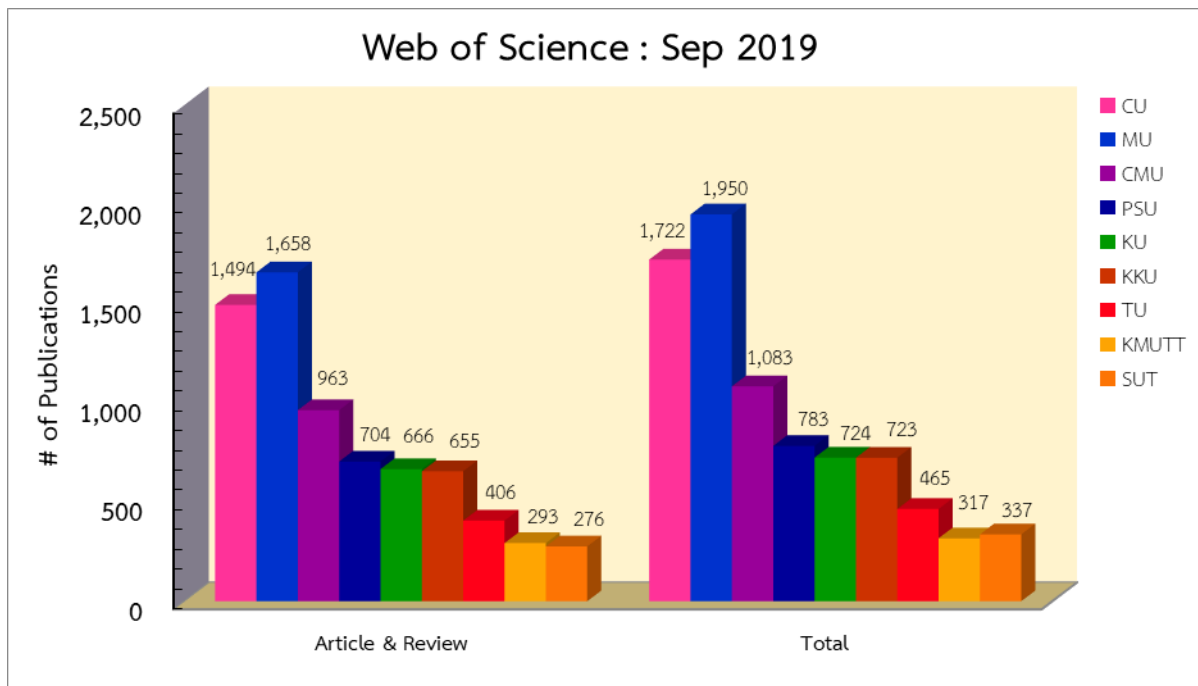


Fig. 1 Comparison of number of publications indexed in ISI-WoS for September 2019 by institutes.

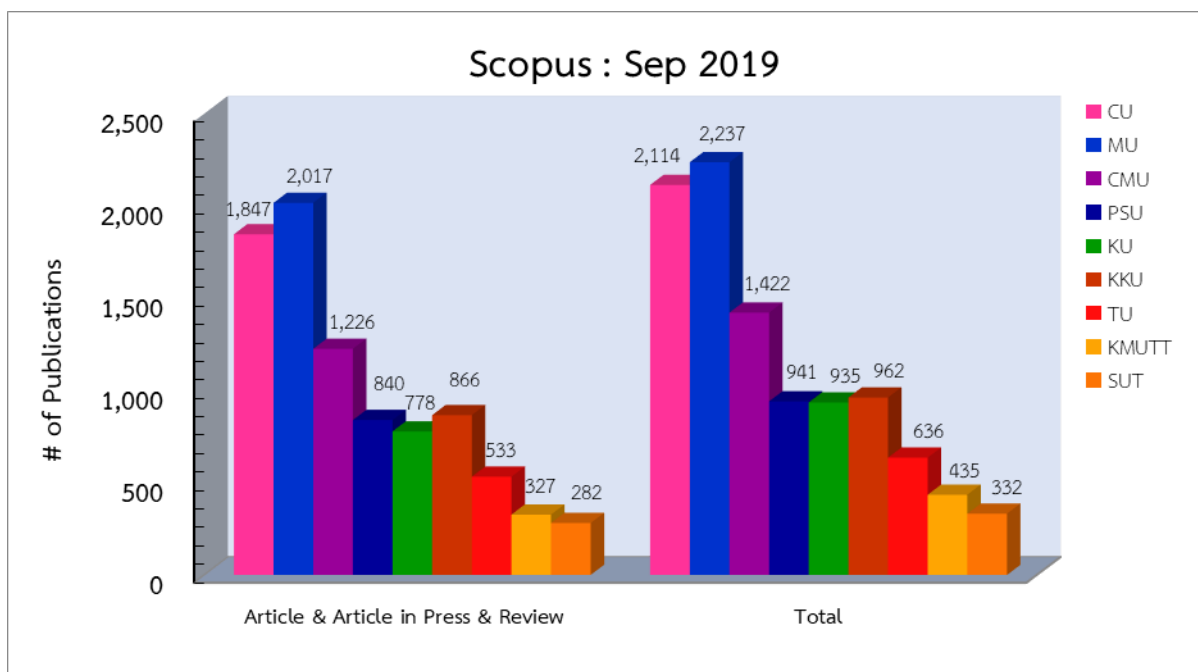


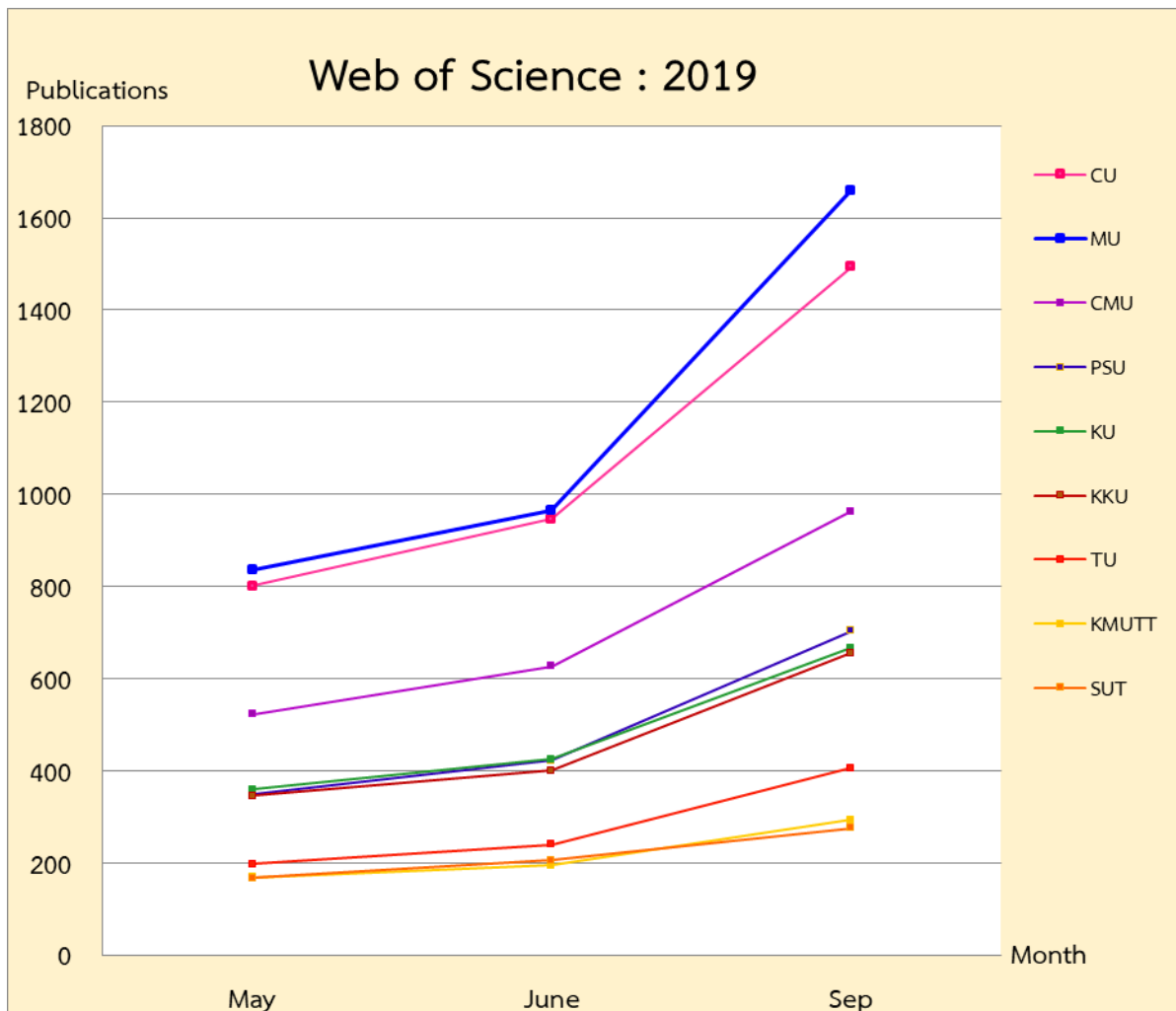
Fig. 2 Comparison of number of publications indexed in Scopus for September 2019 by institutes.

## Time History of Publications 2019

**Table 3.** Time history of number of publication indexed in ISI-WoS 2019

Inst.	CU	MU	CMU	PSU	KU	KKU	TU	KMUTT	SUT
May	801	835	522	349	359	346	198	168	167
June	946	964	627	423	425	401	240	194	205
Sep	1494	1658	963	704	666	655	406	293	276

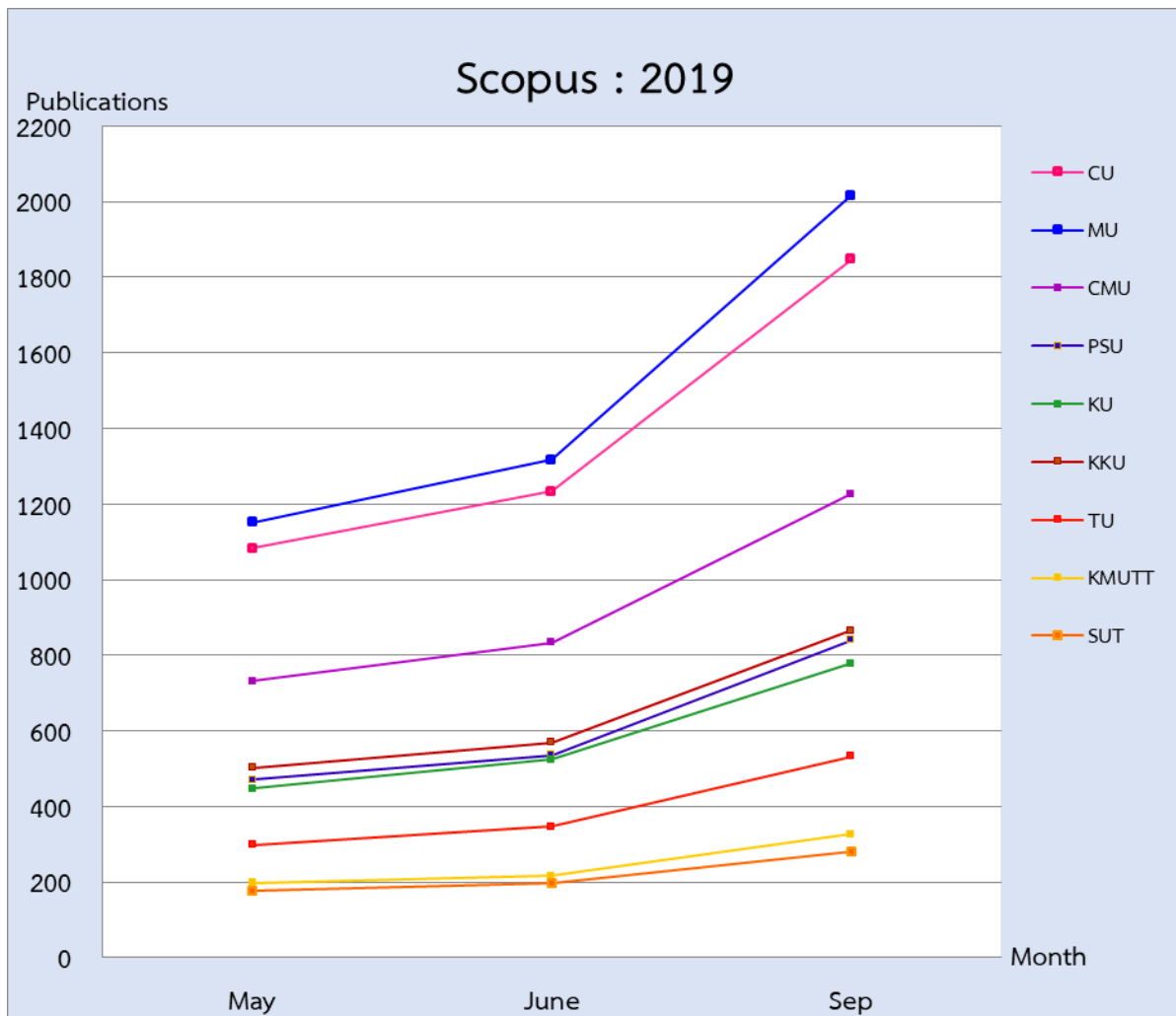
**Fig. 3** Time history of number of publication indexed in ISI-WoS 2019



**Table 4.** Time history of number of publication indexed in **Scopus 2019**

Inst.	CU	MU	CMU	PSU	KU	KKU	TU	KMUTT	SUT
May	1083	1152	731	471	447	503	299	198	177
June	1234	1317	834	536	524	569	346	216	197
Sep	1847	2017	1226	840	778	866	533	327	282

**Fig. 4** Time history of number of publication indexed in **Scopus 2019**



## Summary of Publication Watch in September 2019

จำนวนผลงานตีพิมพ์ของมหาวิทยาลัยสงขลานครินทร์ เดือน กันยายน 2562 จากฐานข้อมูล Web of Science (ISI) มีจำนวนผลงานตีพิมพ์ทั้งหมด 704 เรื่อง เป็นอันดับที่ 4 ของมหาวิทยาลัยวิจัยแห่งชาติ รองจาก มหาวิทยาลัยมหิดล จุฬาลงกรณ์มหาวิทยาลัย และมหาวิทยาลัยเชียงใหม่ ซึ่งมหาวิทยาลัยดังกล่าวนี้ มีผลงานตีพิมพ์ จำนวน 1658, 1494 และ 963 เรื่อง ตามลำดับ ดัง Fig. 1

สำหรับจำนวนผลงานตีพิมพ์ในฐานข้อมูล Scopus นั้น มหาวิทยาลัยสงขลานครินทร์ มีจำนวนผลงานตีพิมพ์ทั้งหมด 840 เรื่อง เป็นอันดับ 5 ของมหาวิทยาลัยวิจัยแห่งชาติ รองจาก มหาวิทยาลัยมหิดล จุฬาลงกรณ์มหาวิทยาลัย มหาวิทยาลัยเชียงใหม่ และมหาวิทยาลัยขอนแก่น ซึ่งมหาวิทยาลัยดังกล่าวนี้ มีผลงานตีพิมพ์จำนวน 2017, 1847, 1226 และ 866 เรื่อง ตามลำดับ ดัง Fig. 2

ซึ่งแนวโน้มของอัตราการตีพิมพ์ของมหาวิทยาลัยสงขลานครินทร์ตั้งแต่เดือนพฤษภาคมถึงกันยายนี้ มีแนวโน้มของอัตราการตีพิมพ์ที่สูงขึ้น ทั้งในฐานข้อมูล Web of Science (ISI) ดัง Fig. 3 และ Scopus ดัง Fig. 4