

# Publication Watch

## March 2021

A Summary by Jantana Ondee @RDO

### National Research University Comparison

(Update data on Apr,21 2021)

**Table 1.** Detailed publications indexed in ISI-WoS for March 2021

Inst.	Article <sup>(1)</sup>	Review <sup>(2)</sup>	1+2	Conference Paper <sup>(4)</sup>	Others* <sup>(5)</sup>	Total
CMU	443	25	468	3	106	577
CU	627	40	667	1	133	801
KKU	296	13	309	0	53	362
KMUTT	208	8	216	0	37	253
KU	252	8	260	1	60	321
MU	610	66	676	1	166	843
PSU	283	14	297	0	70	367
SUT	117	1	118	1	12	131
TU	182	7	189	0	44	233

\* Others include Letter, Correction, Meeting Abstract, Book Review, Editorial Material, Biographical Item, Software review, News Item

Table 2. Detailed publications indexed in Scopus for March 2021

Inst.	Article <sup>(1)</sup>	Article in Press <sup>(2)</sup>	Review <sup>(3)</sup>	1+2+3	Conference Paper <sup>(4)</sup>	Letter <sup>(5)</sup>	Others* <sup>(6)</sup>	Total
CMU	742	0	47	789	25	5	42	861
CU	1,022	0	58	1,080	20	5	34	1,139
KKU	543	0	19	562	8	1	10	581
KMUTT	188	0	10	198	14	0	3	215
KU	428	0	11	439	28	1	7	475
MU	1,047	0	97	1,144	26	17	38	1,225
PSU	497	0	17	514	19	4	14	551
SUT	171	0	2	173	8	0	3	184
TU	316	0	10	326	8	3	6	343

\*Others include Editorial, Erratum, Note, Short Survey, Data Paper, Book

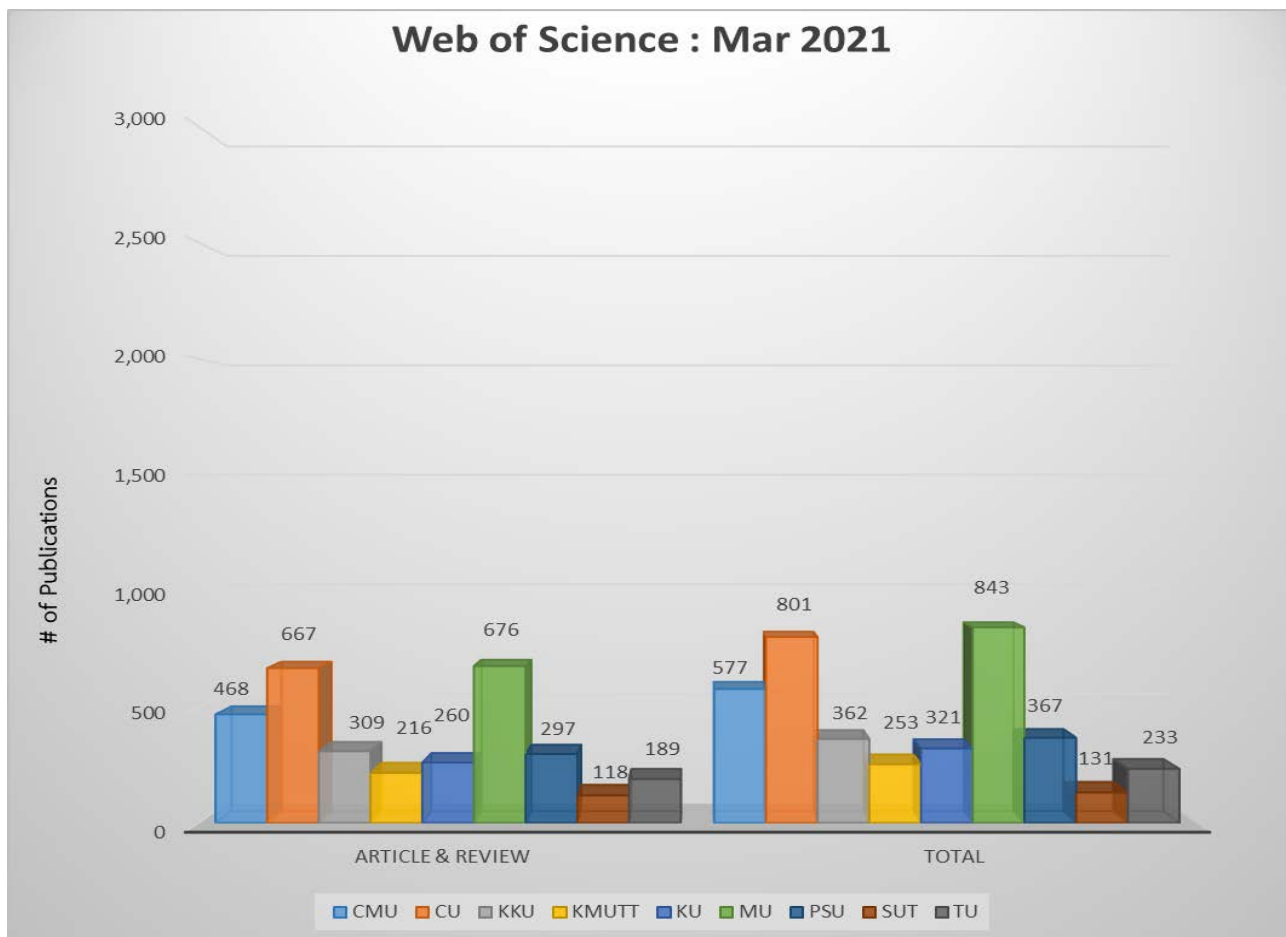


Fig. 1 Comparison of number of publications indexed in ISI-WoS for March 2021 by institutes.

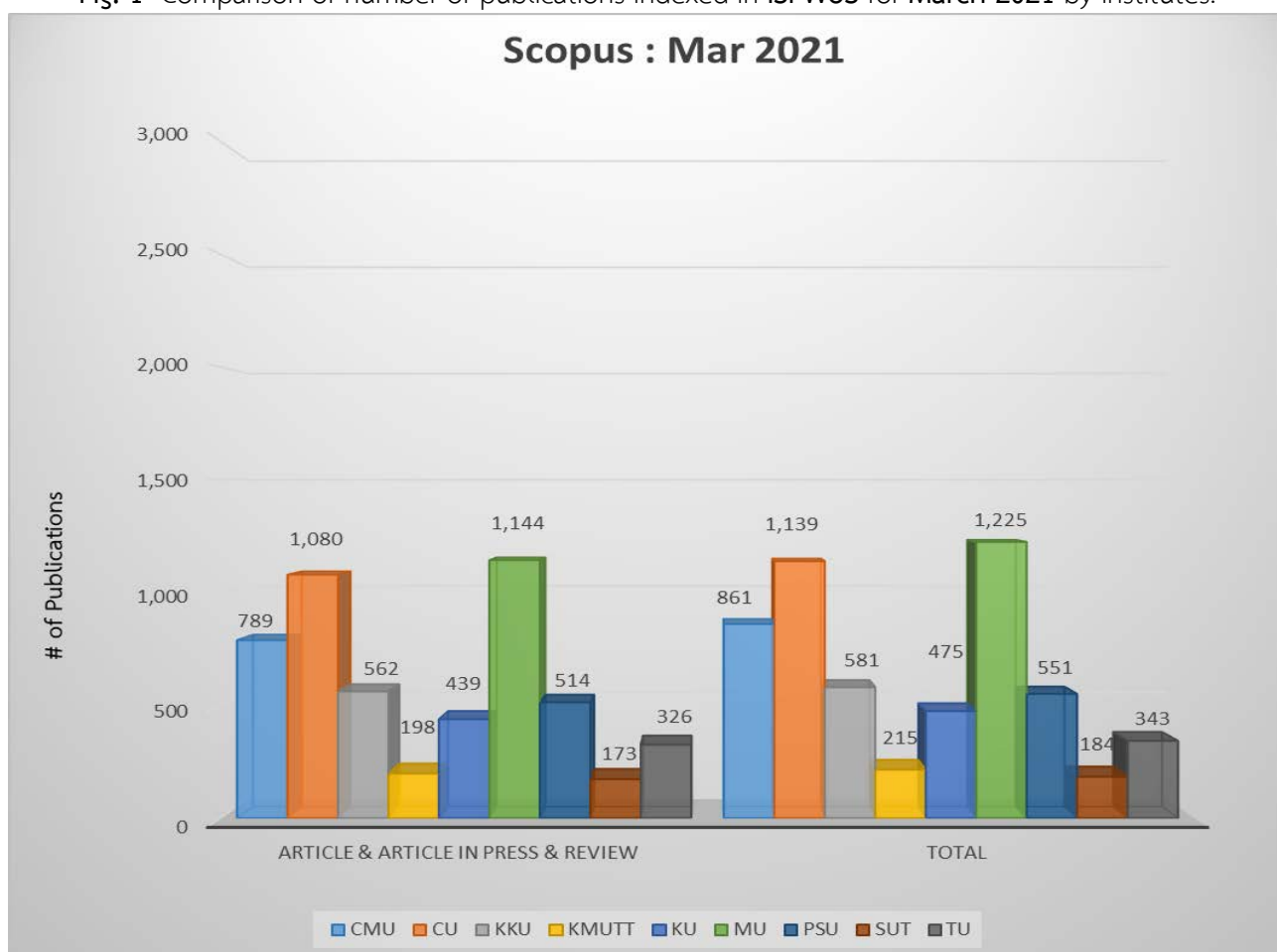
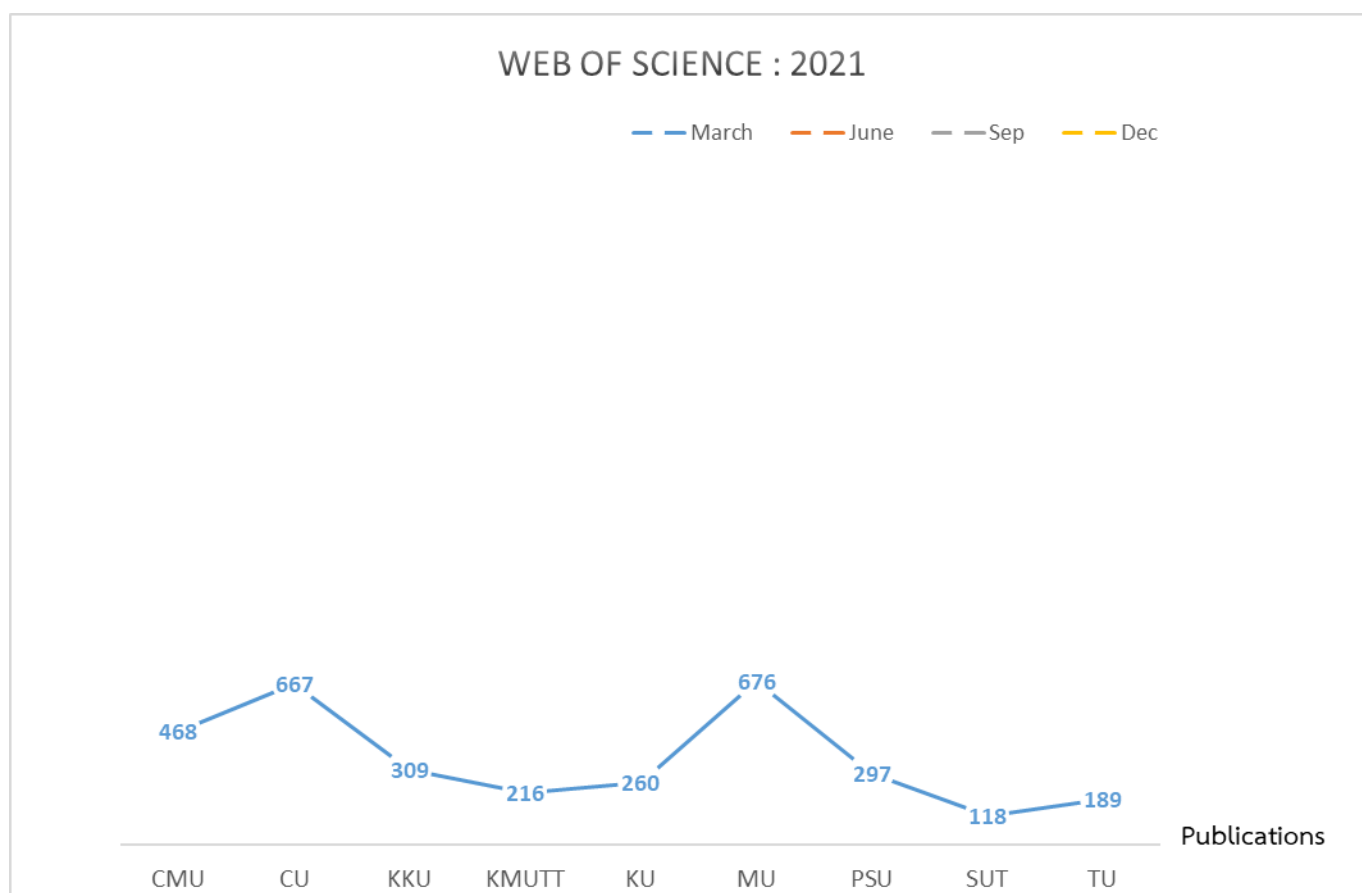


Fig. 2 Comparison of number of publications indexed in Scopus for March 2021 by institutes.

## Time History of Publications 2021

**Table 3.** Time history of number of publication indexed in ISI-WoS 2021

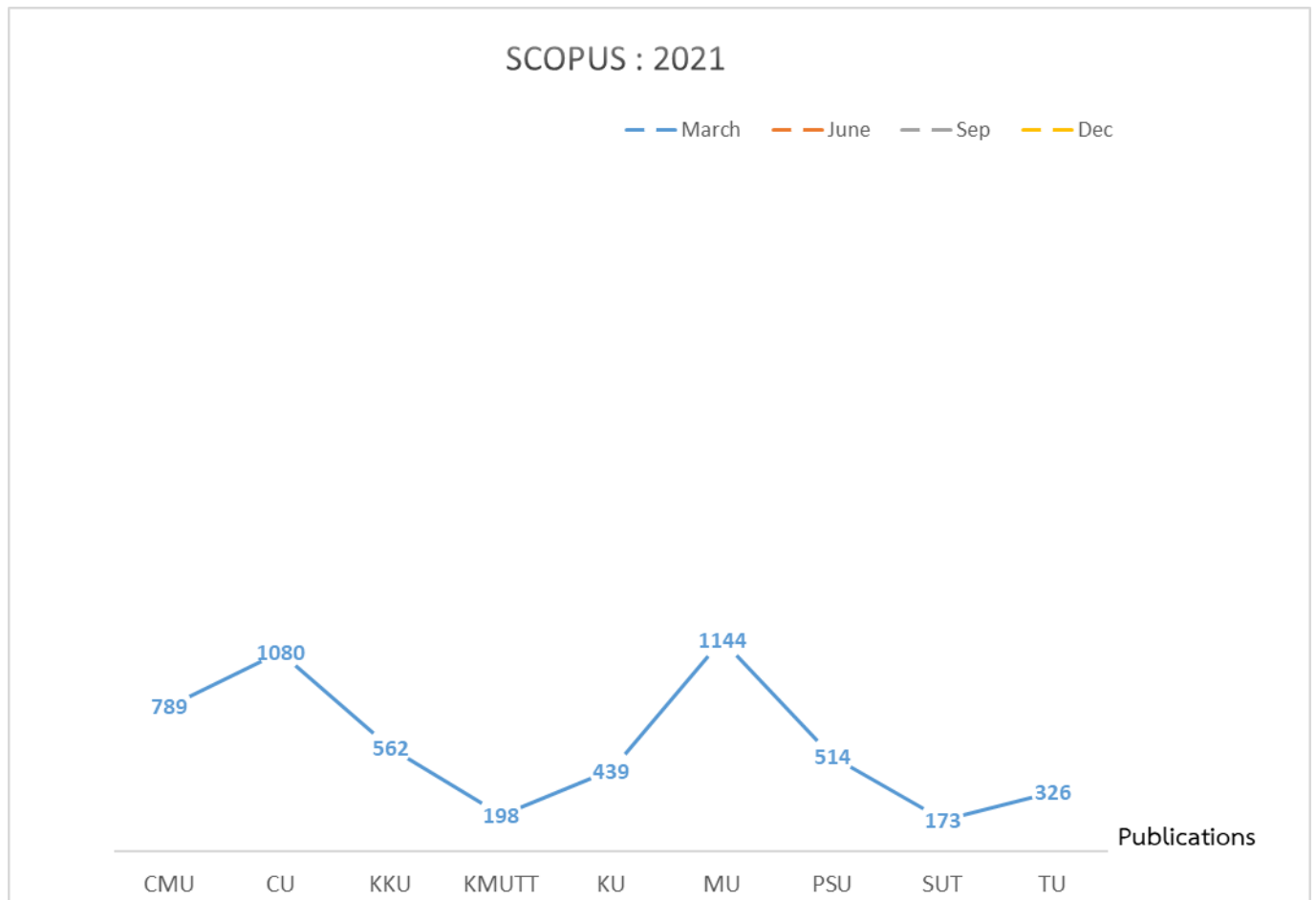
Inst.	CMU	CU	KKU	KMUTT	KU	MU	PSU	SUT	TU
March	468	667	309	216	260	676	297	118	189



**Fig. 3** Time history of number of publication indexed in ISI-WoS 2021

**Table 4.** Time history of number of publication indexed in **Scopus** 2021

Inst.	CMU	CU	KKU	KMUTT	KU	MU	PSU	SUT	TU
March	789	1080	562	198	439	1144	514	173	326



**Fig. 4** Time history of number of publication indexed in **Scopus** 2021

## Summary of Publication Watch in March 2021

จำนวนผลงานตีพิมพ์ของมหาวิทยาลัยสงขลานครินทร์ เดือนมีนาคม 2564 จากฐานข้อมูล Web of Science (ISI) มีจำนวนผลงานตีพิมพ์ทั้งหมด 297 เรื่อง เป็นอันดับที่ 5 ของมหาวิทยาลัยวิจัยแห่งชาติ รองจาก มหาวิทยาลัยมหิดล จุฬาลงกรณ์มหาวิทยาลัย มหาวิทยาลัยเชียงใหม่ และมหาวิทยาลัยขอนแก่น ซึ่งมหาวิทยาลัยดังกล่าวนี้ มีผลงานตีพิมพ์ จำนวน 676, 667, 468, 309 และ 297 เรื่อง ตามลำดับ ดัง Fig. 1

สำหรับจำนวนผลงานตีพิมพ์ในฐานข้อมูล Scopus นั้น มหาวิทยาลัยสงขลานครินทร์ มีจำนวนผลงานตีพิมพ์ทั้งหมด 514 เรื่อง เป็นอันดับ 5 ของมหาวิทยาลัยวิจัยแห่งชาติ รองจาก มหาวิทยาลัยมหิดล จุฬาลงกรณ์มหาวิทยาลัย มหาวิทยาลัยเชียงใหม่ และมหาวิทยาลัยขอนแก่น ซึ่งมหาวิทยาลัยดังกล่าวนี้ มีผลงานตีพิมพ์จำนวน 1144, 1080, 789 และ 562 เรื่อง ตามลำดับ ดัง Fig. 2