

Publication Watch

June 2019

A Summary by Jantana Ondee @ RDO

National Research University Comparison

(Update data on Jul,3 2019)

Table 1. Detailed publications indexed in ISI-WoS for June 2019

Inst.	Article ⁽¹⁾	Review ⁽²⁾	1+2	Conference Paper ⁽⁴⁾	Others* ⁽⁵⁾	Total
CU	896	50	946	18	94	1,058
MU	871	93	964	7	130	1,101
CMU	597	30	627	16	54	697
PSU	406	17	423	8	28	459
KU	413	12	425	7	20	452
KKU	388	13	401	17	17	435
TU	233	7	240	0	25	265
KMUTT	190	4	194	5	7	206
SUT	201	4	205	39	14	258

* Others include Letter, Correction, Meeting Abstract, Book Review, Editorial Material, Biographical Item, News Item

Table 2. Detailed publications indexed in **Scopus** for June 2019

Inst.	Article ⁽¹⁾	Article in Press ⁽²⁾	Review ⁽³⁾	1+2+3	Conference Paper ⁽⁴⁾	Letter ⁽⁵⁾	Others* ⁽⁶⁾	Total
CU	1,186	0	48	1,234	138	16	35	1,423
MU	1,229	0	88	1,317	131	30	50	1,528
CMU	804	0	30	834	141	5	19	999
PSU	526	0	10	536	65	2	16	619
KU	509	0	15	524	113	0	14	651
KKU	555	0	14	569	53	3	13	638
TU	331	0	15	346	71	6	10	433
KMUTT	208	0	8	216	91	0	5	312
SUT	192	0	5	197	41	3	8	249

*Others include Editorial, Erratum, Note, Short Survey

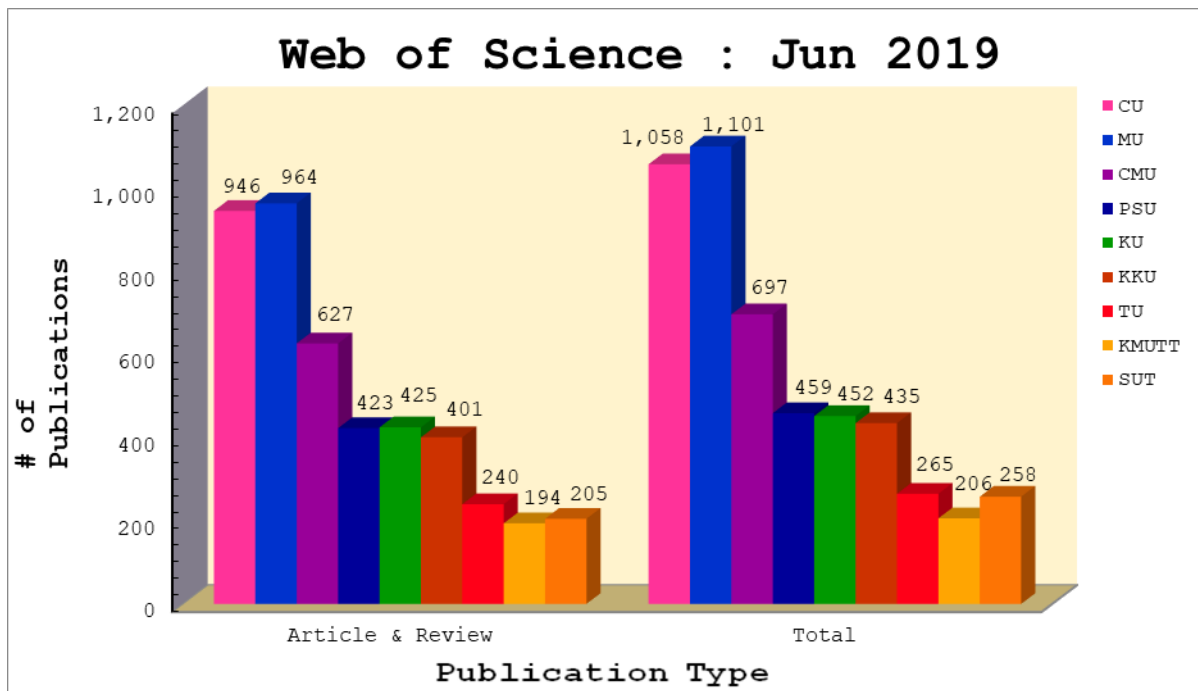


Fig. 1 Comparison of number of publications indexed in ISI-WoS for June 2019 by institutes.

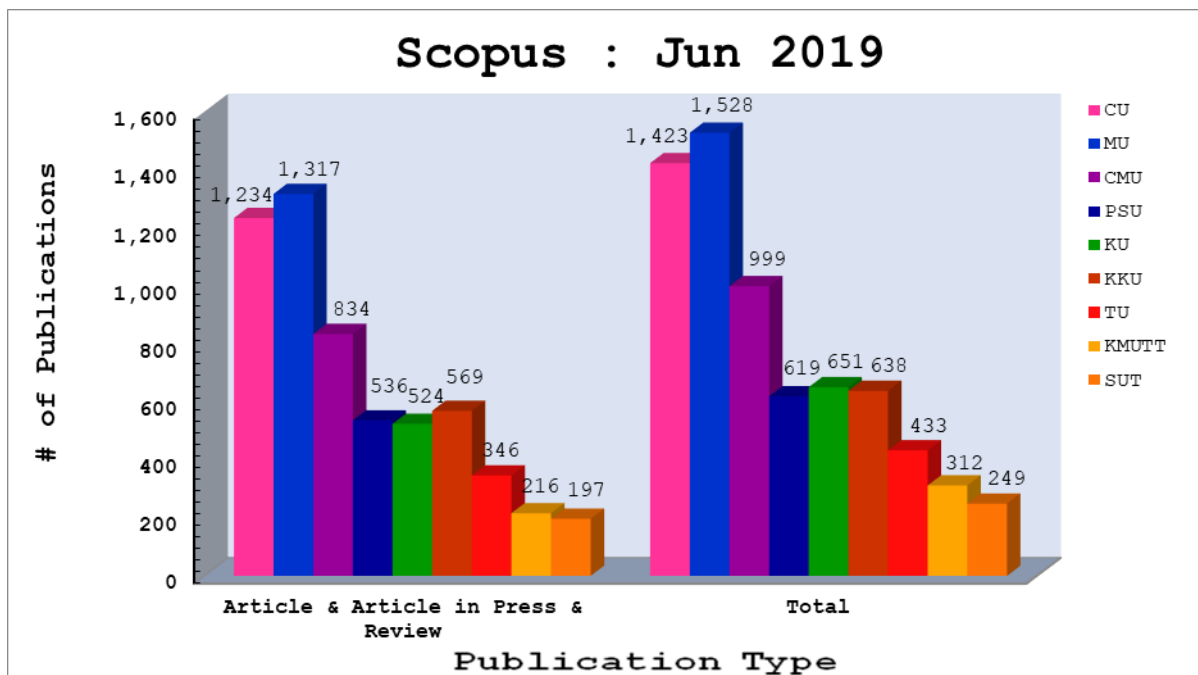


Fig. 2 Comparison of number of publications indexed in Scopus for June 2019 by institutes.

Time History of Publications 2019

Table 3. Time history of number of publication indexed in ISI-WoS 2019

Inst.	CU	MU	CMU	PSU	KU	KKU	TU	KMUTT	SUT
May	801	835	522	349	359	346	198	168	167
June	946	964	627	423	425	401	240	194	205

Fig. 3 Time history of number of publication indexed in ISI-WoS 2019

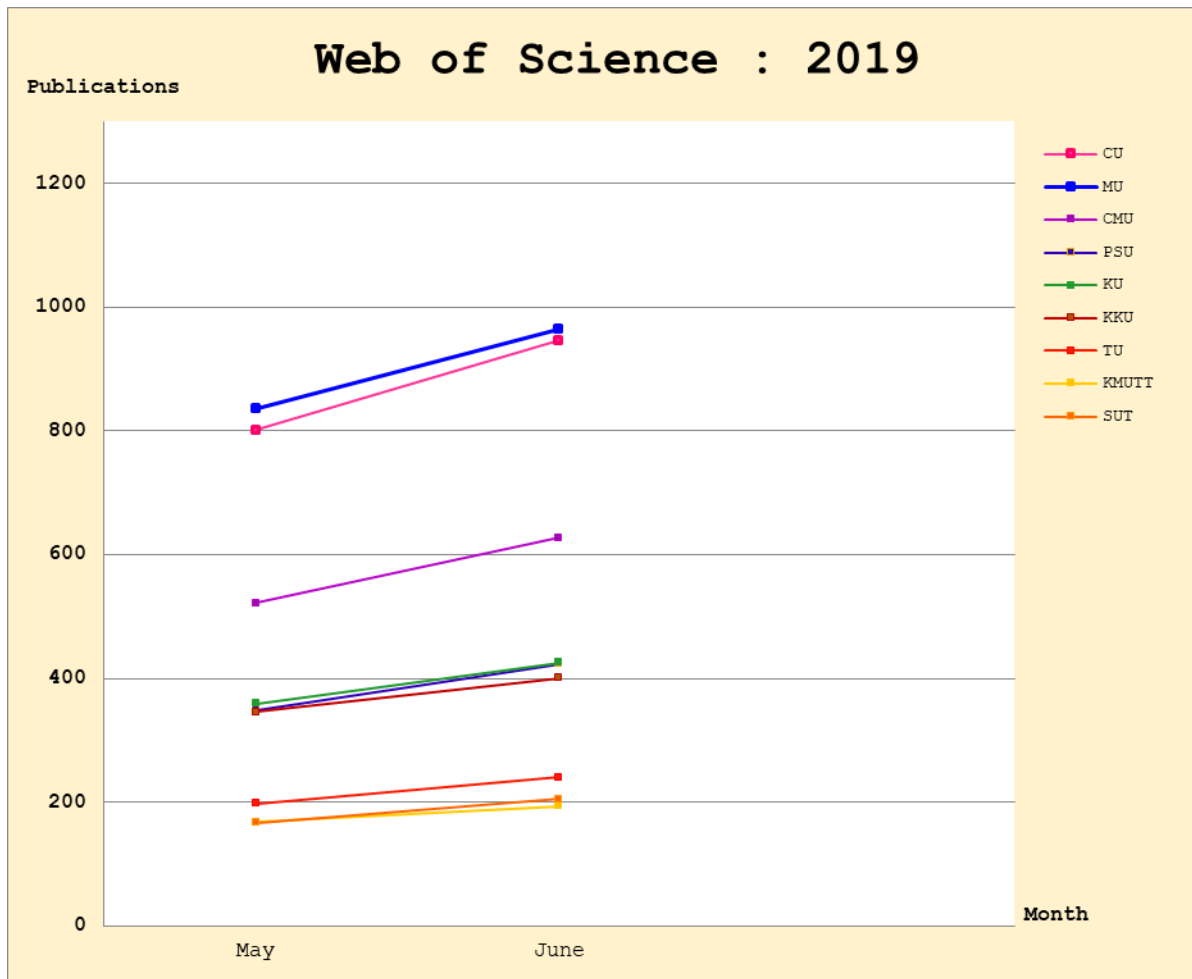
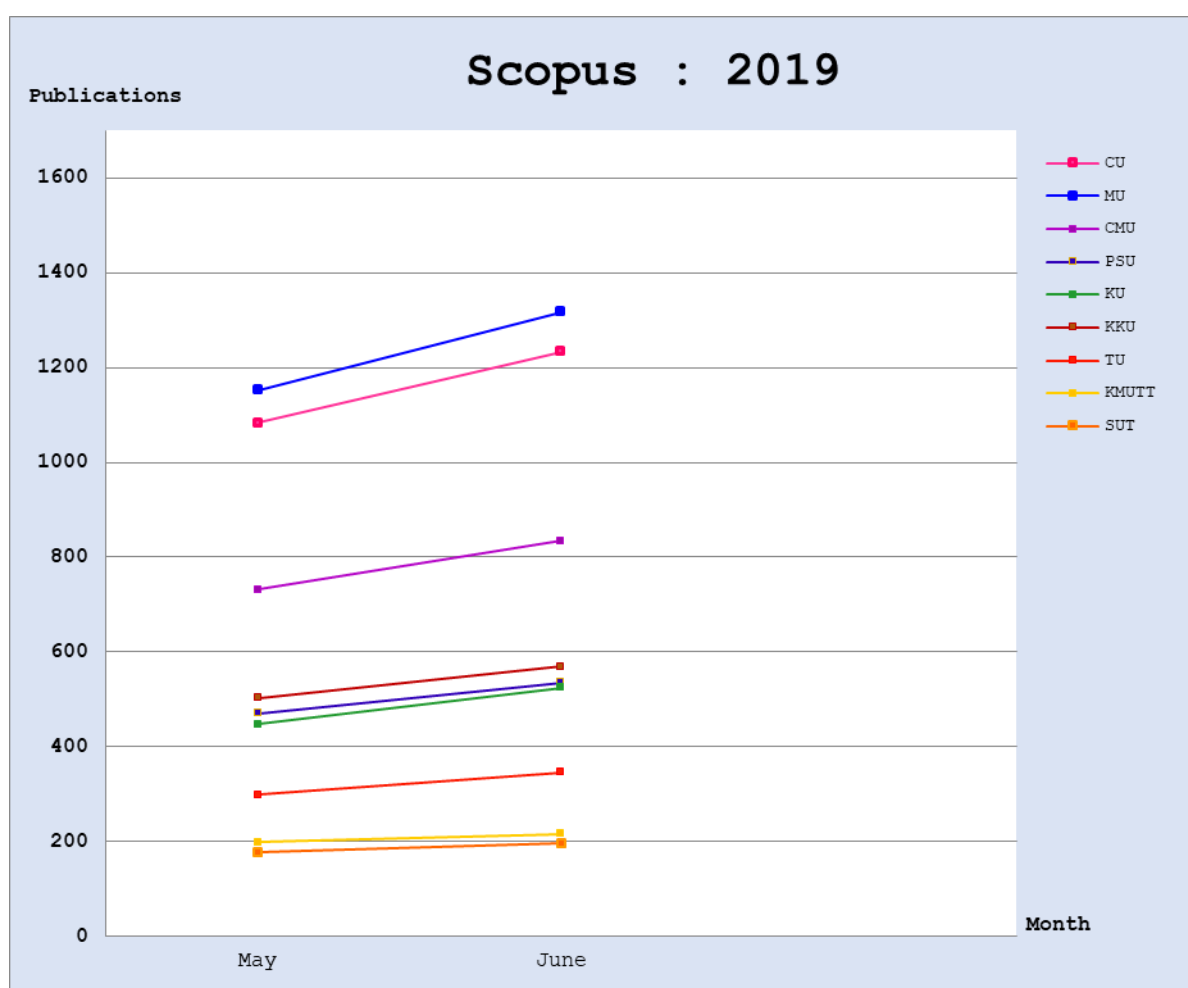


Table 4. Time history of number of publication indexed in Scopus 2019

Inst.	CU	MU	CMU	PSU	KU	KKU	TU	KMUTT	SUT
May	1083	1152	731	471	447	503	299	198	177
June	1234	1317	834	536	524	569	346	216	197

Fig. 4 Time history of number of publication indexed in Scopus 2019



Summary of Publication Watch in June 2019

จำนวนผลงานตีพิมพ์ของมหาวิทยาลัยสงขลานครินทร์ เดือน มิถุนายน 2562 จากฐานข้อมูล Web of Science (ISI) มีจำนวนผลงานตีพิมพ์ทั้งหมด 423 เรื่อง เป็นอันดับที่ 5 ของมหาวิทยาลัยวิจัยแห่งชาติ รองจาก มหาวิทยาลัยมหิดล จุฬาลงกรณ์มหาวิทยาลัย มหาวิทยาลัยเชียงใหม่ และมหาวิทยาลัยเกษตรศาสตร์ ซึ่งมหาวิทยาลัยดังกล่าวนี้ มีผลงานตีพิมพ์จำนวน 964, 946, 627 และ 425 เรื่อง ตามลำดับ ดัง Fig. 1

สำหรับจำนวนผลงานตีพิมพ์ในฐานข้อมูล Scopus นั้น มหาวิทยาลัยสงขลานครินทร์ มีจำนวนผลงานตีพิมพ์ทั้งหมด 536 เรื่อง เป็นอันดับ 5 ของมหาวิทยาลัยวิจัยแห่งชาติ รองจาก มหาวิทยาลัยมหิดล จุฬาลงกรณ์มหาวิทยาลัย มหาวิทยาลัยเชียงใหม่ และมหาวิทยาลัยขอนแก่น ซึ่งมหาวิทยาลัยดังกล่าวนี้ มีผลงานตีพิมพ์จำนวน 1317, 1234, 834 และ 569 เรื่อง ตามลำดับ ดัง Fig. 2

ซึ่งแนวโน้มของอัตราการตีพิมพ์ของมหาวิทยาลัยสงขลานครินทร์ตั้งแต่เดือนพฤษภาคมถึงมิถุนายนนี้ มีแนวโน้มของอัตราการตีพิมพ์ที่สูงขึ้นในช่วง 2 เดือนหลัง ทั้งในฐานข้อมูล Web of Science (ISI) ดัง Fig. 3 และ Scopus ดัง Fig. 4