

Publication Watch

June 2020

A Summary by Jantana Ondee @RDO

National Research University Comparison

(Update data on Jul,2 2020)

Table 1. Detailed publications indexed in ISI-WoS for June 2020

Inst.	Article ⁽¹⁾	Review ⁽²⁾	1+2	Conference Paper ⁽⁴⁾	Others* ⁽⁵⁾	Total
CU	953	66	1,019	17	193	1,229
MU	932	103	1,035	9	262	1,306
CMU	660	45	705	26	119	850
PSU	477	22	499	2	96	597
KU	415	6	421	12	45	478
KKU	476	9	485	5	88	578
TU	266	9	275	1	63	339
KMUTT	261	6	267	8	32	307
SUT	169	6	175	7	12	194

* Others include Letter, Correction, Meeting Abstract, Book Review, Editorial Material, Biographical Item, News Item

Table 2. Detailed publications indexed in Scopus for June 2020

Inst.	Article ⁽¹⁾	Article in Press ⁽²⁾	Review ⁽³⁾	1+2+3	Conference Paper ⁽⁴⁾	Letter ⁽⁵⁾	Others* ⁽⁶⁾	Total
CU	1,372	0	68	1,440	123	26	40	1,629
MU	1,426	0	119	1,545	75	27	38	1,685
CMU	921	0	67	988	102	0	26	1,116
PSU	683	0	28	711	33	4	11	759
KU	639	0	11	650	92	2	14	758
KKU	700	0	14	714	19	8	5	746
TU	420	0	14	434	47	6	19	506
KMUTT	249	0	4	253	43	1	3	300
SUT	222	0	8	230	28	0	5	263

*Others include Editorial, Erratum, Note, Short Survey, Data Paper

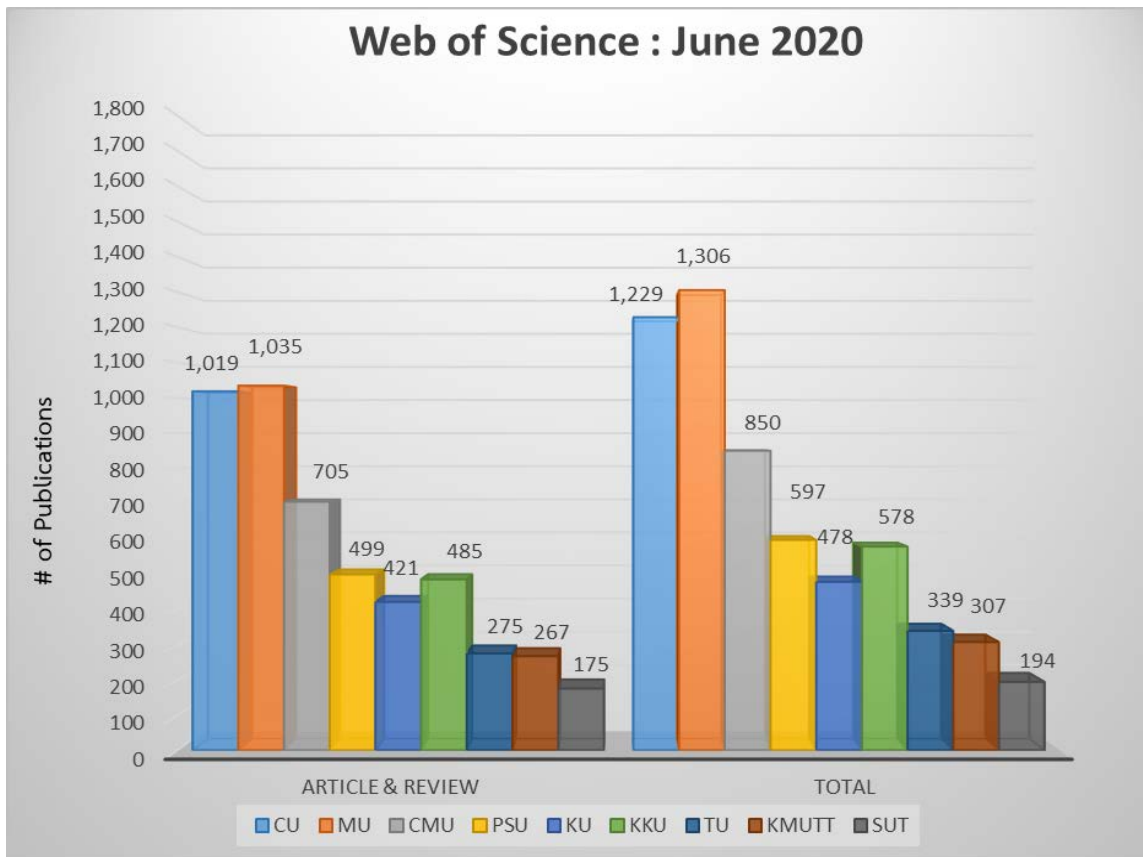


Fig. 1 Comparison of number of publications indexed in ISI-WoS for June 2020 by institutes.

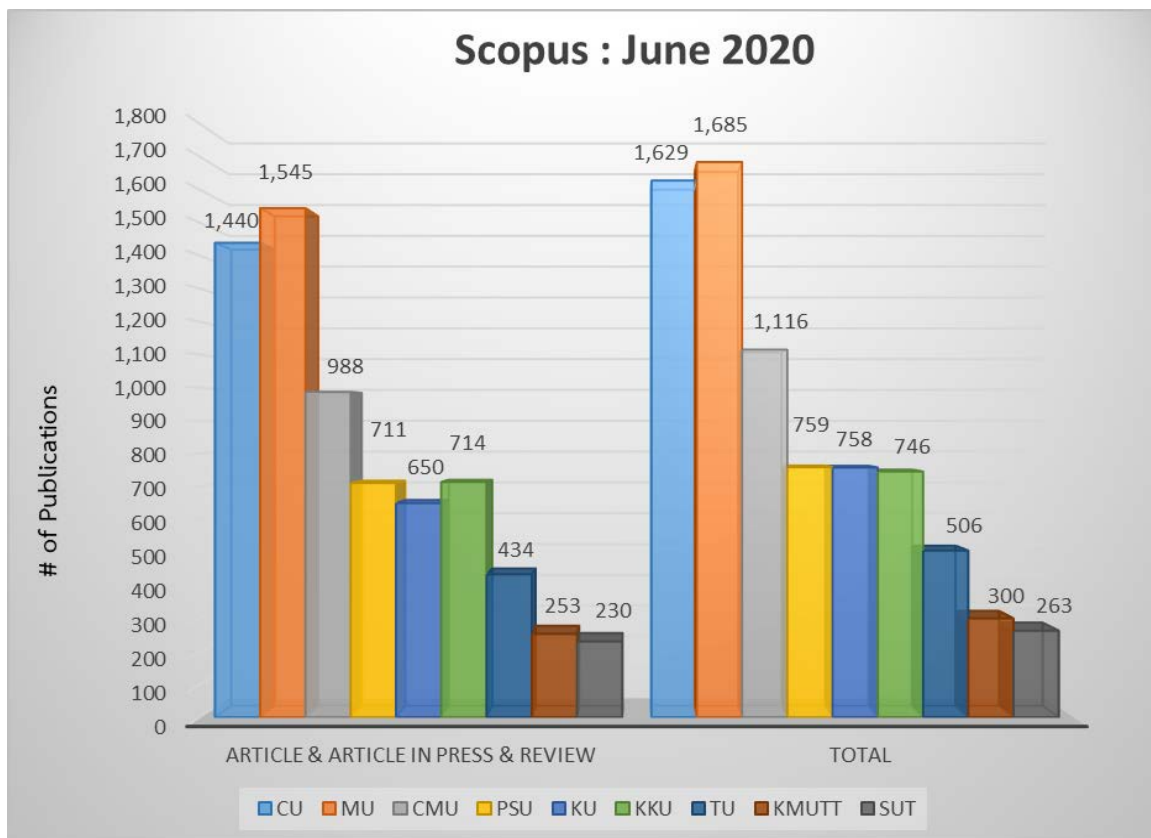


Fig. 2 Comparison of number of publications indexed in Scopus for June 2020 by institutes.

Time History of Publications 2020

Table 3. Time history of number of publication indexed in ISI-WoS 2020

Inst.	CU	MU	CMU	PSU	KU	KKU	TU	KMUTT	SUT
March	432	428	305	228	185	216	115	111	82
June	1019	1035	705	499	421	485	275	267	175

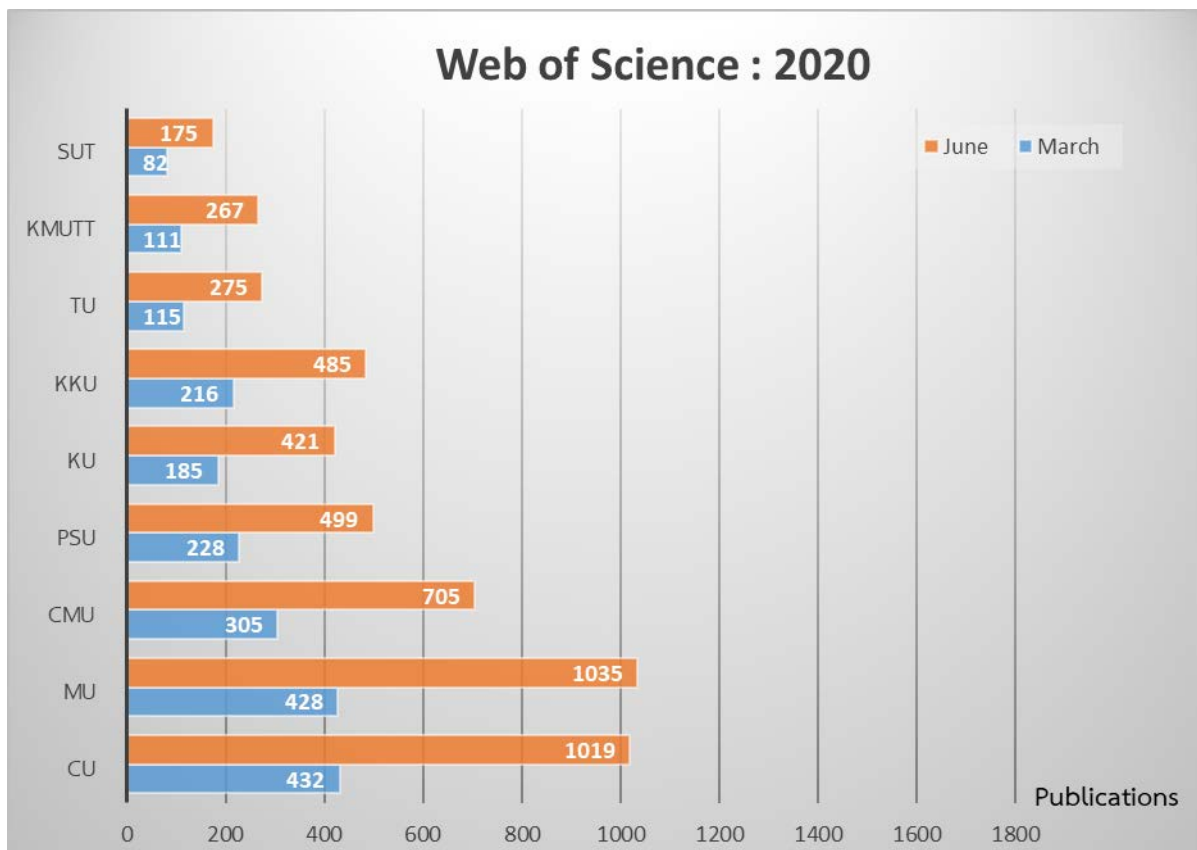


Fig. 3 Time history of number of publication indexed in ISI-WoS 2020

Table 4. Time history of number of publication indexed in **Scopus** 2020

Inst.	CU	MU	CMU	PSU	KU	KKU	TU	KMUTT	SUT
March	775	762	491	378	326	401	211	143	128
June	1440	1545	988	711	650	714	434	253	230

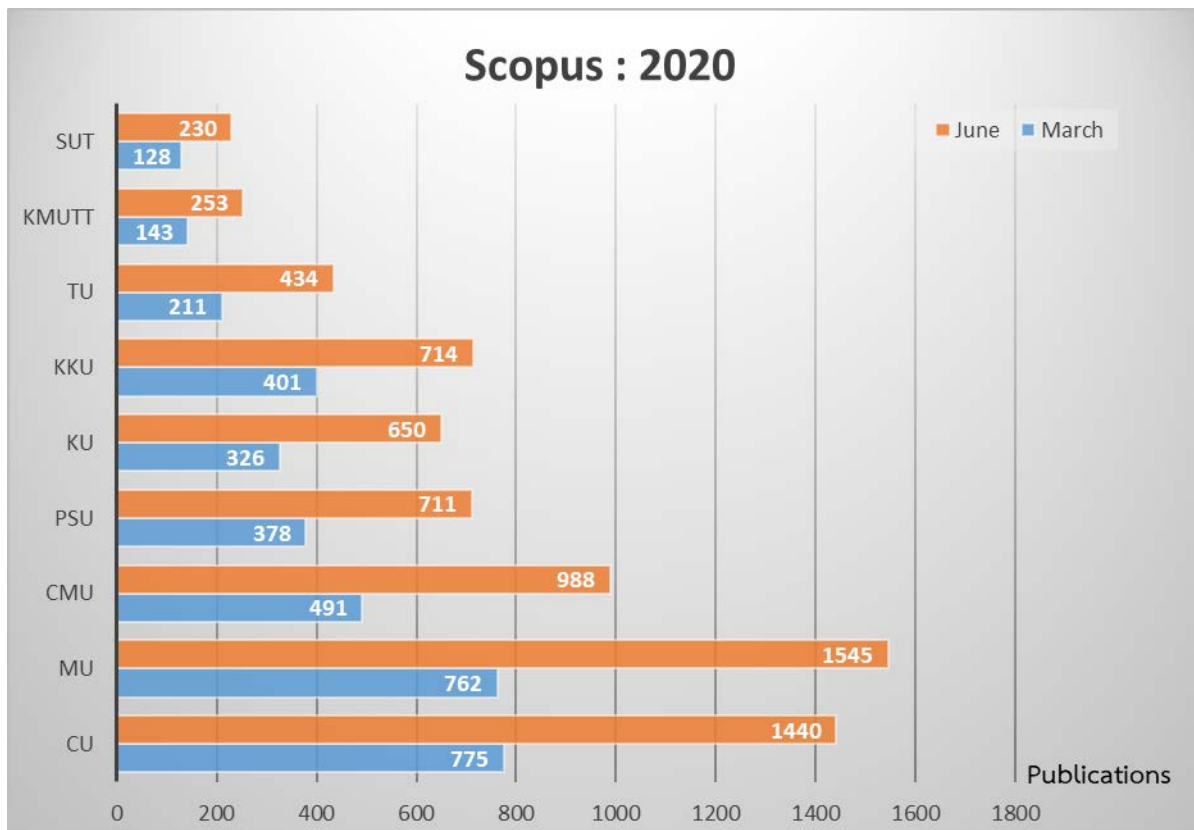


Fig. 4 Time history of number of publication indexed in **Scopus** 2020

Summary of Publication Watch in June 2020

จำนวนผลงานตีพิมพ์ของมหาวิทยาลัยสงขลานครินทร์ เดือนมิถุนายน 2563 จากฐานข้อมูล Web of Science (ISI) มีจำนวนผลงานตีพิมพ์ทั้งหมด 499 เรื่อง เป็นอันดับที่ 4 ของมหาวิทยาลัยวิจัยแห่งชาติ รองจาก มหาวิทยาลัยมหิดล จุฬาลงกรณ์มหาวิทยาลัย และมหาวิทยาลัยเชียงใหม่ ซึ่งมหาวิทยาลัยดังกล่าวนี้ มีผลงานตีพิมพ์ จำนวน 1035, 1019 และ 705 เรื่อง ตามลำดับ ดัง Fig. 1

สำหรับจำนวนผลงานตีพิมพ์ในฐานข้อมูล Scopus นั้น มหาวิทยาลัยสงขลานครินทร์ มีจำนวนผลงานตีพิมพ์ทั้งหมด 711 เรื่อง เป็นอันดับ 5 ของมหาวิทยาลัยวิจัยแห่งชาติ รองจาก มหาวิทยาลัยมหิดล จุฬาลงกรณ์มหาวิทยาลัย มหาวิทยาลัยเชียงใหม่ และมหาวิทยาลัยขอนแก่น ซึ่งมหาวิทยาลัยดังกล่าวนี้ มีผลงานตีพิมพ์จำนวน 1545, 1440, 988 และ 714 เรื่อง ตามลำดับ ดัง Fig. 2