

Publication Watch

September 2021

A Summary by Jantana Ondee @RDO

National Research University Comparison

(Update data on Oct,15 2021)

Table 1. Detailed publications indexed in ISI-WoS for **September 2021**

Inst.	Article ⁽¹⁾	Review ⁽²⁾	1+2	Conference Paper ⁽⁴⁾	Others* ⁽⁵⁾	Total
CMU	1,455	114	1,569	3	226	1,798
CU	2,101	163	2,264	2	403	2,669
KKU	993	40	1,033	2	124	1,159
KMUTT	686	22	708	1	74	783
KU	842	21	863	1	108	972
MU	2,103	244	2,347	2	479	2,828
PSU	1,002	43	1,045	0	176	1,221
SUT	418	6	424	1	24	449
TU	636	33	669	0	120	789

* Others include Biographical Item, Book Chapter, Book Review, Correction, Data Paper, Early Access, Editorial Material, Letter, Meeting Abstract, Retraction, Software review, New Items

Table 2. Detailed publications indexed in Scopus for September 2021

Inst.	Article ⁽¹⁾	Article in Press ⁽²⁾	Review ⁽³⁾	1+2+3	Conference Paper ⁽⁴⁾	Letter ⁽⁵⁾	Others* ⁽⁶⁾	Total
CMU	1,949	0	131	2,080	138	17	66	2,301
CU	2,588	0	159	2,747	110	20	86	2,963
KKU	1,354	0	49	1,403	59	7	30	1,499
KMUTT	433	0	21	454	78	0	5	537
KU	1,154	0	28	1,182	109	1	16	1,308
MU	2,783	0	257	3,040	83	55	90	3,268
PSU	1,319	0	50	1,369	60	11	30	1,470
SUT	476	0	6	482	38	3	8	531
TU	850	0	30	880	65	13	19	977

* Others include Book, Book Chapter, Data Paper, Editorial, Erratum, Note, Short Survey, Undefined, Retracted

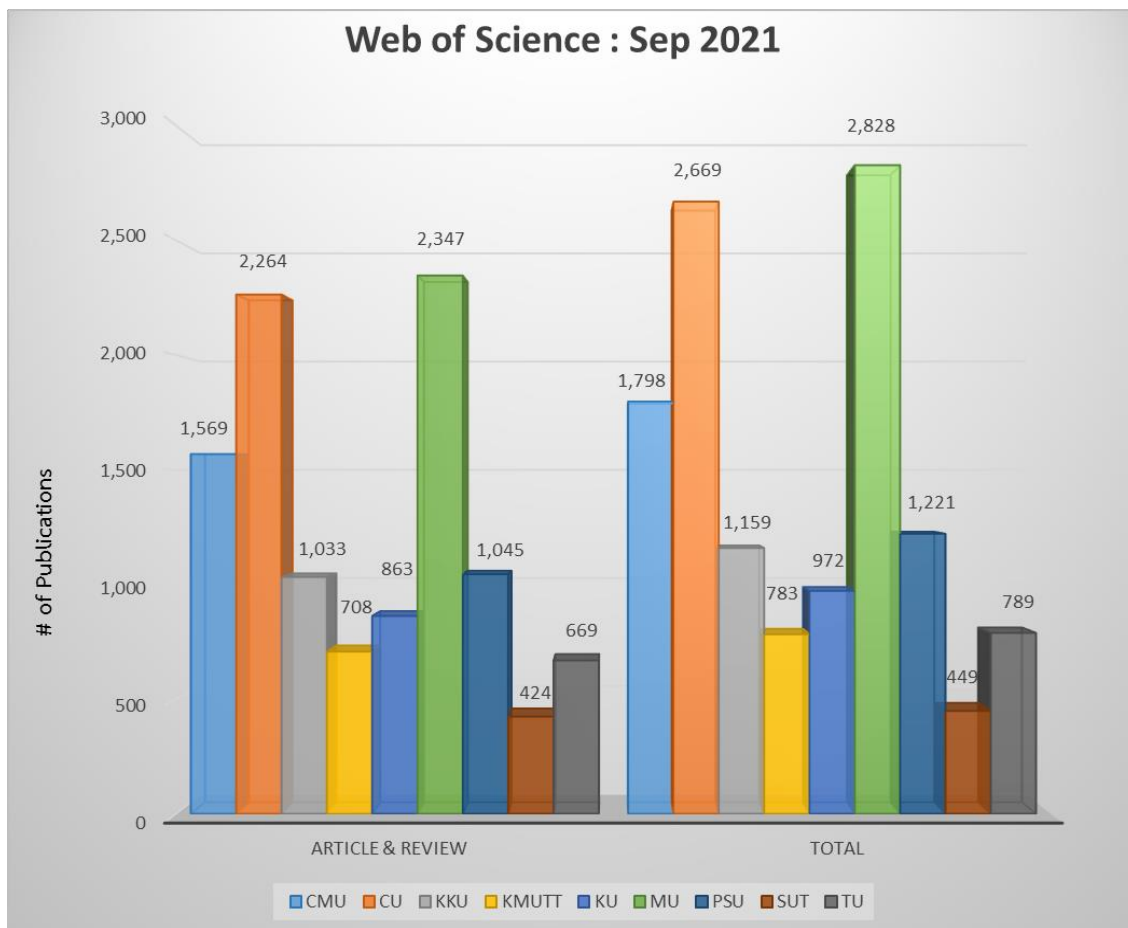


Fig. 1 Comparison of number of publications indexed in ISI-WoS for September 2021 by institutes.

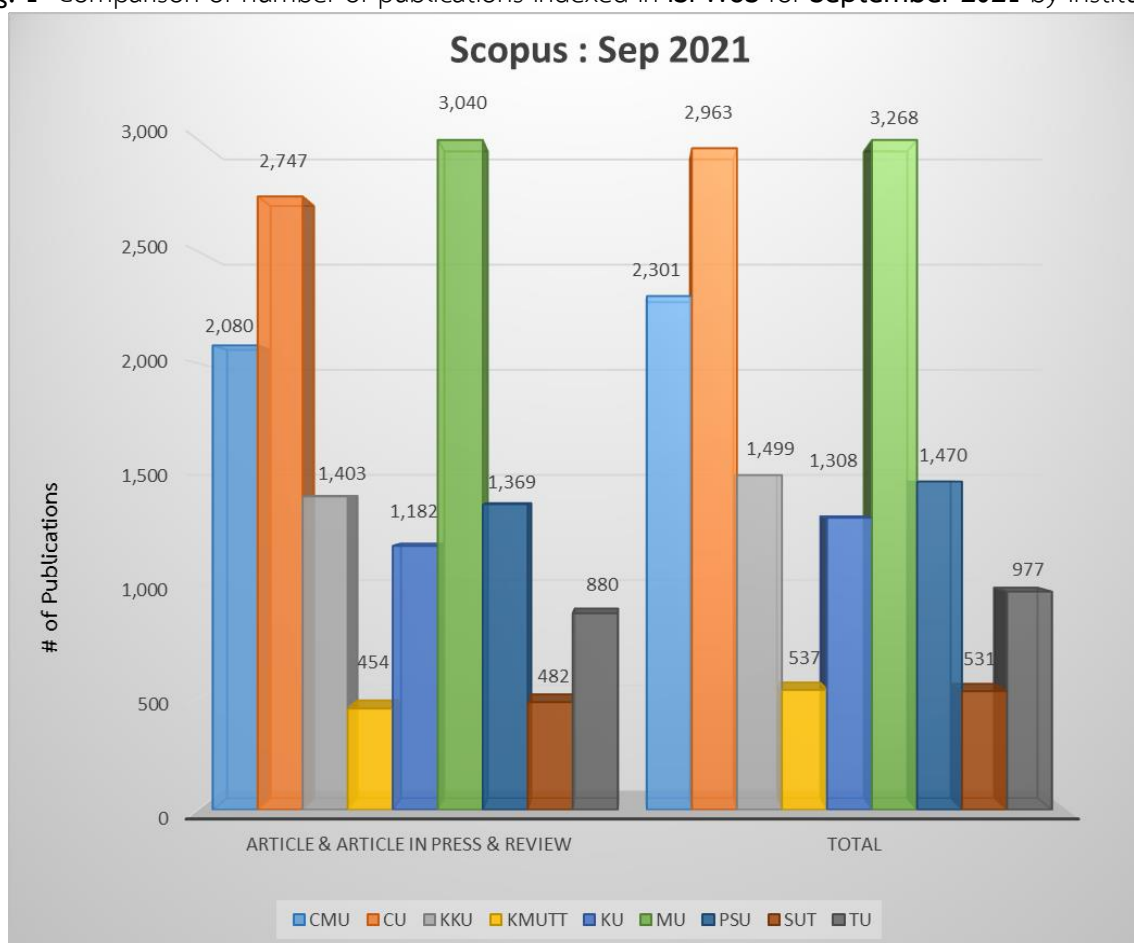


Fig. 2 Comparison of number of publications indexed in Scopus for September 2021 by institutes.

Time History of Publications 2021

Table 3. Time history of number of publication indexed in ISI-WoS 2021

Inst.	CMU	CU	KKU	KMUTT	KU	MU	PSU	SUT	TU
Mar	468	667	309	216	260	676	297	118	189
Jun	934	1246	603	409	519	1386	610	257	386
Sep	1569	2264	1033	708	863	2347	1045	424	669

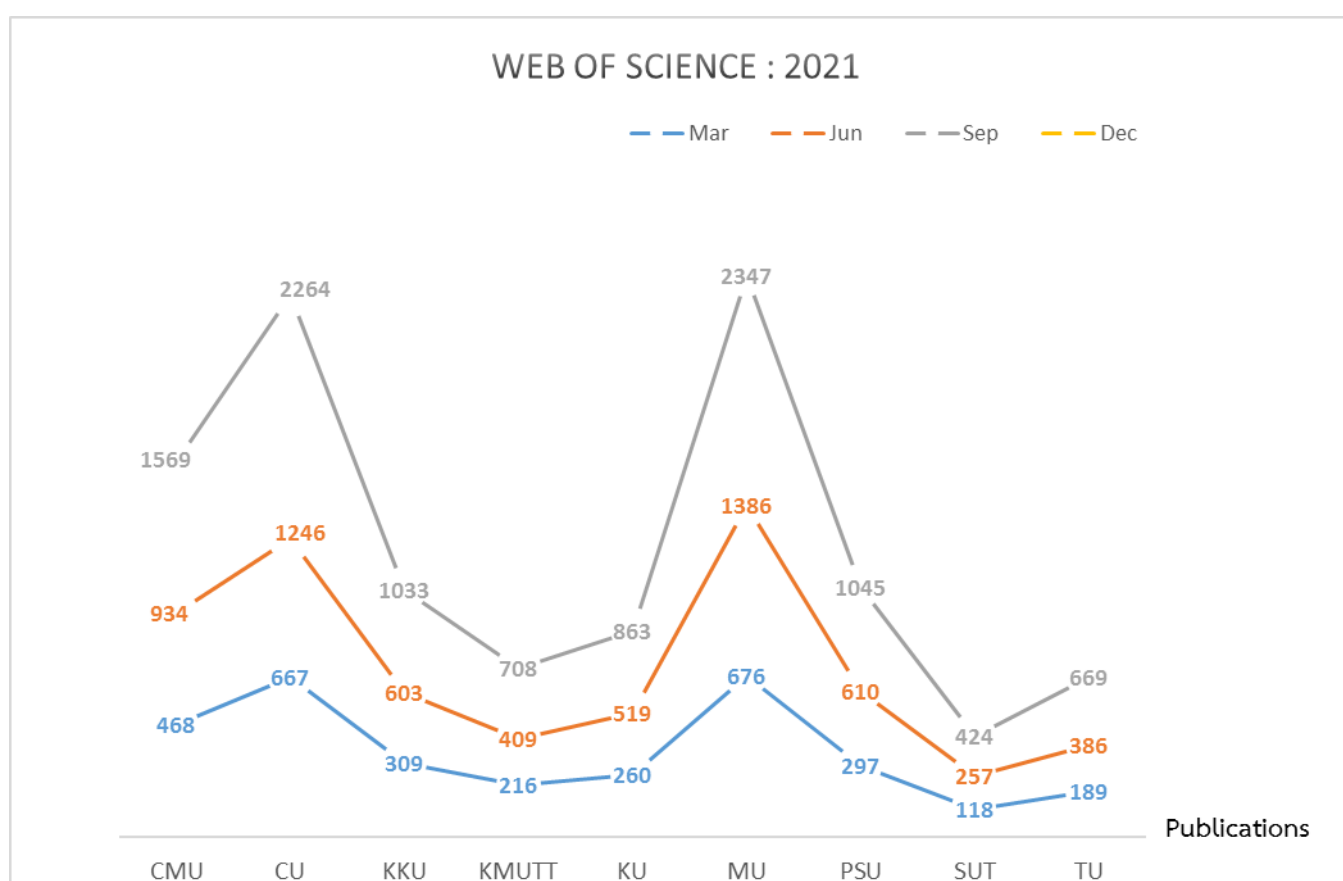


Fig. 3 Time history of number of publication indexed in ISI-WoS 2021

Table 4. Time history of number of publication indexed in **Scopus** 2021

Inst.	CMU	CU	KKU	KMUTT	KU	MU	PSU	SUT	TU
Mar	789	1080	562	198	439	1144	514	173	326
Jun	1386	1836	930	290	793	2018	923	300	579
Sep	2080	2747	1403	454	1182	3040	1369	482	880

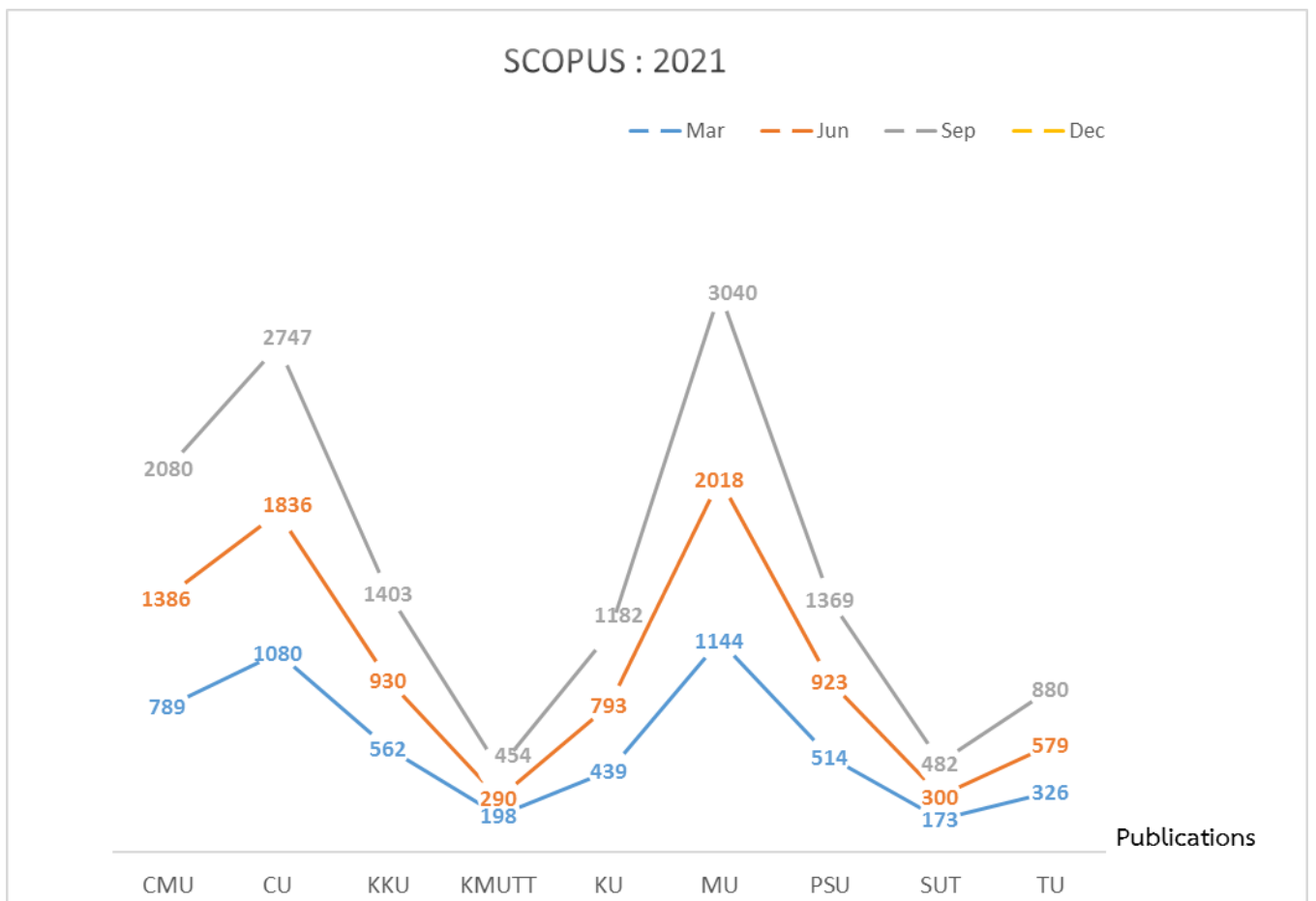


Fig. 4 Time history of number of publication indexed in **Scopus** 2021

Summary of Publication Watch in September 2021

จำนวนผลงานตีพิมพ์ของมหาวิทยาลัยสงขลานครินทร์ เดือนกันยายน 2564 จากฐานข้อมูล Web of Science (ISI) มีจำนวนผลงานตีพิมพ์ทั้งหมด 1045 เรื่อง เป็นอันดับที่ 4 ของมหาวิทยาลัยวิจัยแห่งชาติ รองจาก มหาวิทยาลัยมหิดล จุฬาลงกรณ์มหาวิทยาลัย และมหาวิทยาลัยเชียงใหม่ ซึ่งมหาวิทยาลัยดังกล่าวนี้มี ผลงานตีพิมพ์ จำนวน 2347, 2264 และ 1569 เรื่อง ตามลำดับ ดัง Fig. 1

สำหรับจำนวนผลงานตีพิมพ์ในฐานข้อมูล Scopus นั้น มหาวิทยาลัยสงขลานครินทร์ มีจำนวนผลงานตีพิมพ์ทั้งหมด 1369 เรื่อง เป็นอันดับ 5 ของมหาวิทยาลัยวิจัยแห่งชาติ รองจาก มหาวิทยาลัยมหิดล จุฬาลงกรณ์มหาวิทยาลัย มหาวิทยาลัยเชียงใหม่ และมหาวิทยาลัยขอนแก่น ซึ่งมหาวิทยาลัยดังกล่าวนี้มี ผลงานตีพิมพ์จำนวน 3040, 2747, 2080 และ 1403 เรื่อง ตามลำดับ ดัง Fig. 2